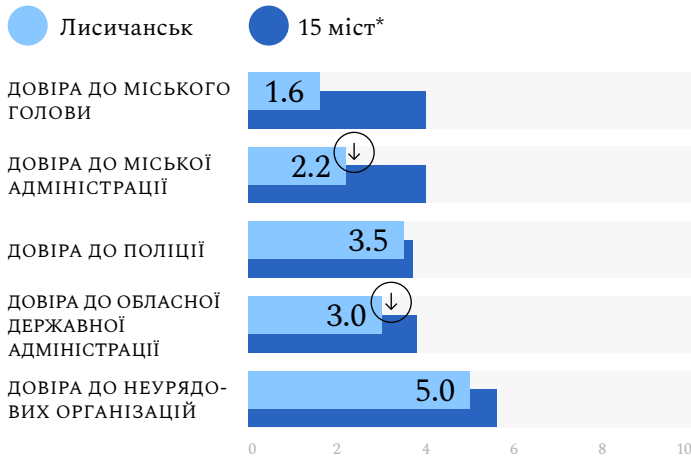


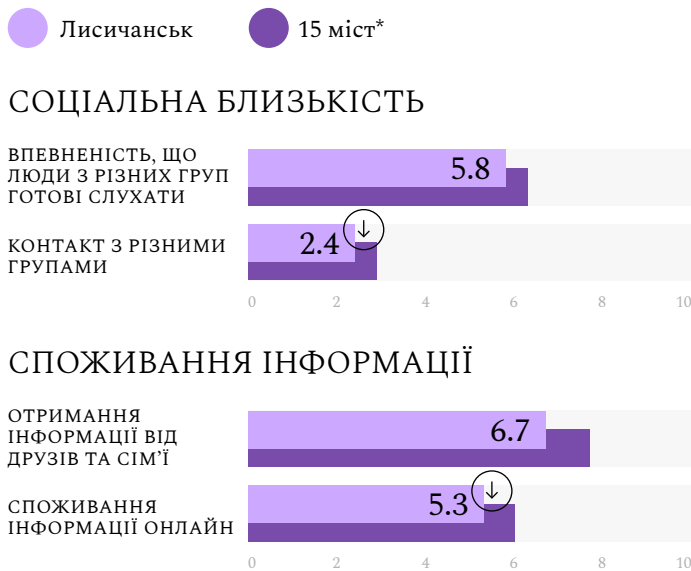
ПРОФІЛЬ МІСТА ЛИСИЧАНСЬК 2019

ДОБРЕ ВРЯДУВАННЯ



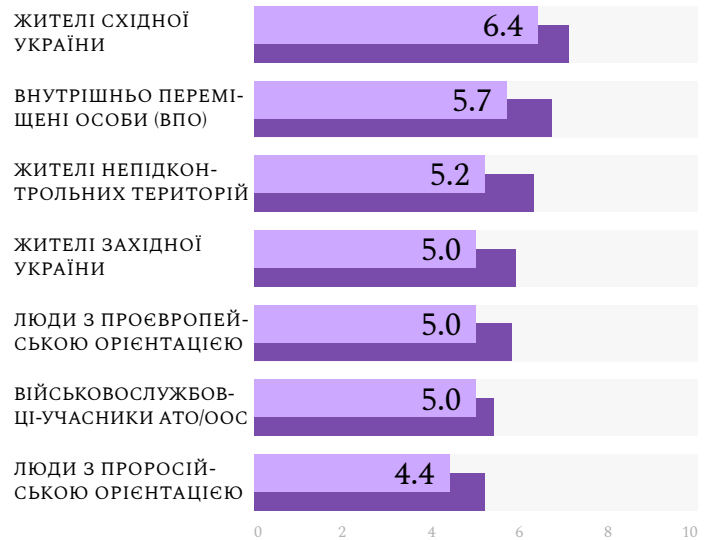
✓ Рекомендовані ініціативи щодо зміцнення довіри до місцевих органів влади можуть зосередитись на прозорій комунікації їх дій, що підвищить підзвітність та відповідність потребам громадян. Сприяти заходам, що зближать громадян та їх місцеву адміністрацію, з метою підвищення обізнаності про реформи, доступні державні послуги та антикорупційні ініціативи.

ЗГУРТОВАНІСТЬ ГРОМАДИ



СОЦІАЛЬНА БЛИЗЬКІСТЬ

Прийняття членів різних соціально-демографічних груп як своїх близьких друзів та колег



✓ Споживання медіа в Лисичанську є одним з найнижчих з всіх 15 міст. Розробляйте інтервенції, що розвивають медіа-контент, який базується на почутті гордості громадян (наприклад, природі, кухні), одночасно сприяючи толерантності та різноманітності.

✓ Люди в Лисичанську відчують себе найменш близькими до різних соціально-демографічних та політичних груп. Інвестуйте в ініціативи, орієнтовані на конструктивну взаємодію для побудови взаєморозуміння та поваги.

* МІСТА БУЛО ОБРАНО НА ОСНОВІ ЦІЛЕЙ ПРОГРАМИ DG EAST:

Маріуполь, Краматорськ, Лисичанськ, Слов'янськ, Бахмут, Костянтинівка, Покровськ, Дружківка, Старобільськ, Попасна, Станція Луганська, Мар'їнка, Северодонецьк, Мелітополь, Бердянськ. Усього було опитано 3000 респондентів у 15 містах (200 в кожному місті).

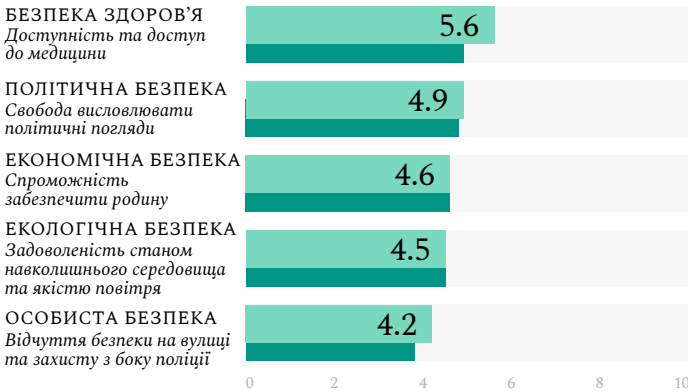
↑ Найвищий SCORE серед 15 міст

↓ Найнижчий SCORE серед 15 міст

ЗАДОВОЛЕННЯ ЖИТТЯМ У МІСТІ

● Лисичанськ ● 15 міст*

ЗАХИЩЕНІСТЬ & БЕЗПЕКА



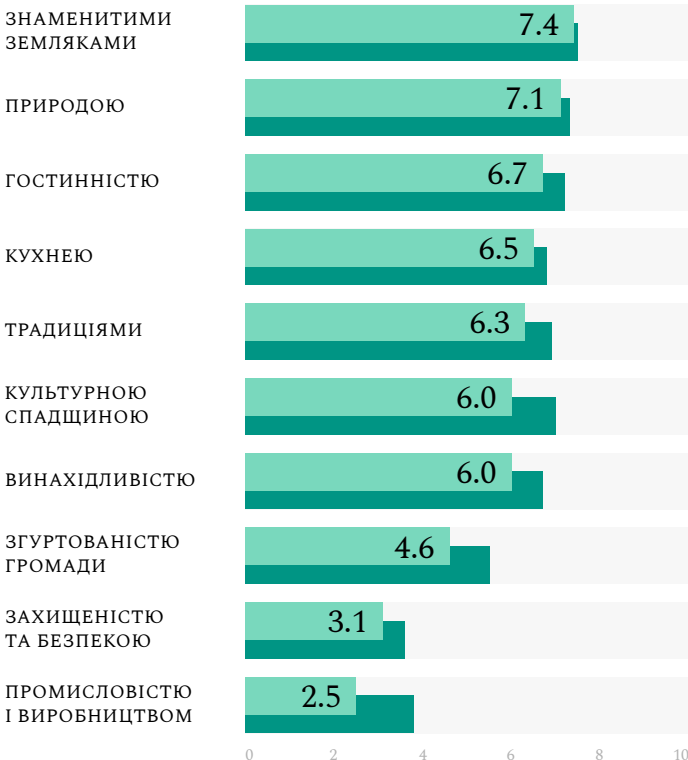
92% громадян Лисичанська не задоволені якістю дорожніх мереж.

76% громадян Лисичанська вважають, що комунальні послуги надаються неефективно.

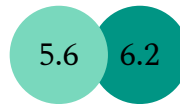
✓ Громадяни оцінюють рівень надання інфраструктурних послуг (тобто комунальних послуг, дорожньої мережі, громадського транспорту) в Лисичанську як один з найнижчих в регіоні. Інтервенції щодо покращення інфраструктури та розширення можливостей для проведення дозвілля (тобто муніципальні ініціативи, призначені для сімей, зелені насадження) допомогли б підвищити рівень задоволеності людей своїм місцем проживання.

ГОРДІСТЬ ЗА СВОЮ МІСЦЕВІСТЬ

Коли Ви думаєте про ваше місце проживання, наскільки Ви пишаєтеся наступним?



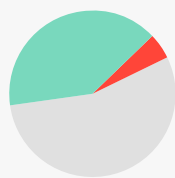
ГОРДІСТЬ ЗА СВОЮ МІСЦЕВІСТЬ (СУКУПНИЙ ПОКАЗНИК)



✓ Щоб підвищити гордість за місцевість, підтримуйте ініціативи громад щодо покращення почуття безпеки та зосередьтеся на розвитку соціальної відповідальності промислових підприємств.

ГРОМАДЯНСЬКА ПОВЕДІНКА

Задля зміни наявного стану у громаді Ви...



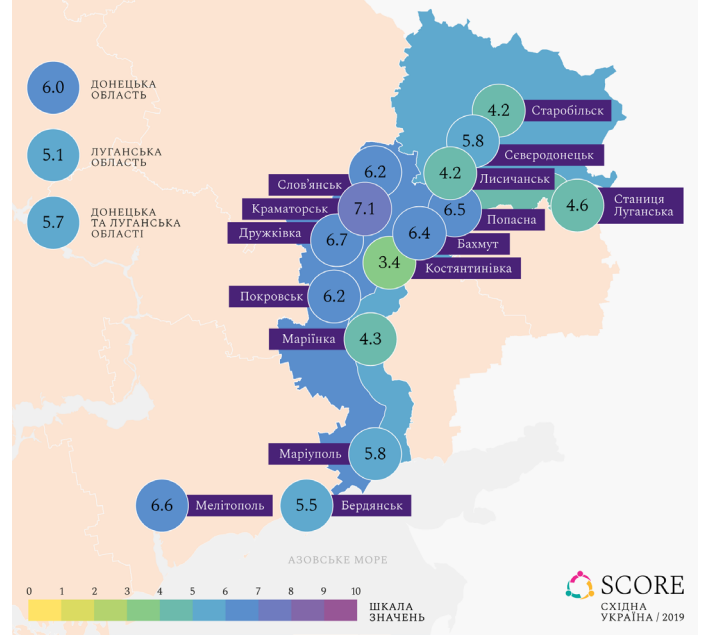
- 40% АКТИВНА
Готові використовувати політичні та соціальні інструменти впливу без будь-яких насильницьких методів
- 5% НАСИЛЬНИЦЬКА
Готові до застосування насильства
- 55% ПАСИВНА
Не готові що-небудь робити

✓ Підтримуйте ініціативи що надають пасивним громадянам можливість більше залучатись. Направляйте активних громадян щоб запобігти розчаруванню та невдоволенню, що переростають у насильство.

ЗАДОВОЛЕННЯ МІСЦЕМ ПРОЖИВАННЯ (з точки зору працевлаштування, дозвілля та виховання дітей)

4.6 5.8

ЗАБЕЗПЕЧЕННЯ ІНФРАСТРУКТУРОЮ



SCORE СХІДНА УКРАЇНА / 2019

* МІСТА БУЛО ОБРАНО НА ОСНОВІ ЦІЛЕЙ ПРОГРАМИ DG EAST: Маріуполь, Краматорськ, Лисичанськ, Слов'янськ, Бахмут, Костянтинівка, Покровськ, Дружківка, Старобільськ, Попасна, Станиця Луганська, Мар'їнка, Северодонецьк, Мелітополь, Вердянськ. Усього було опитано 3000 респондентів у 15 містах (200 в кожному місті).

↑ Найвищий SCORE серед 15 міст

↓ Найнижчий SCORE серед 15 міст